



EAGLE SERIES

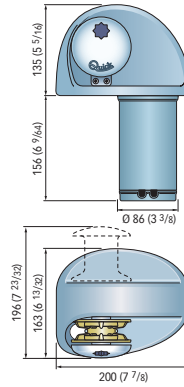
E1

300 W DC
500 W DC



Afmetingen in mm (inch)

E1 300 / 500 / D



Dekdikte

20 ÷ 40 mm (25/32" ÷ 1" 9/16)

Horizontale ankerlieren

Basis in geanodiseerd aluminium in hard oxide.

Met en zonder trommel.

Geïntegreerde sensor en magneet voor nestenschijf, een handmatig "vrije val"-systeem en eveneens een IP66 waterdichte motor.

De verticale motor, die installatie boven het dek mogelijk maakt, zorgt voor extreem eenvoudige en snelle installatie.

Nestenschijf - EAGLE series - E1

Nestenschijf	6 mm	
Kettingmaat	6 mm	6 mm
	DIN 766	ISO



E1 modellen met DC elektrische motor

Standaardversies	E1 300 / 300 D		E1 500 / 500 D	
Motorkracht	300 W		500 W	
Voedingsspanning	12 V		12 V	
Maximale trekkracht	380 Kg	838 lb	630 Kg	1389 lb
Maximale werklust	100 Kg	220 lb	250 Kg	551 lb
Werklast	30 Kg	66 lb	80 Kg	176 lb
Opgenomen vermogen @ werklust (1)	60 A		90 A	
Maximale kettingsnelheid (2)	22,8 m/min	74,8 ft/min	22,2 m/min	72,8 ft/min
Kettingsnelheid @ werklust (2)	22,5 m/min	73,8 ft/min	16,5 m/min	53,1 ft/min
Gewicht [zonder trommel]	8 Kg	17,6 lb	8 Kg	17,6 lb
Gewicht [met trommel]	9,3 Kg	20,5 lb	9,3 Kg	20,5 lb
Bootlengte (3)	5-7 m	16-23 ft	6-9 m	20-29 ft

(1) Na een periode van gebruik (2) Metingen uitgevoerd met een nestenschijf voor 6 mm ketting.

(3) De waarde kan variëren, afhankelijk van het type boot en combinatie van touw en ketting.

Meegeleverde accessoires

- Relais of omkeerrelais
- Nylon hendel



Optionele accessoires

- Hydraulische automatische zekering
- UP/DOWN Besturingspaneel
- Voetschakelaars
- Afstandsbediening
- Kettingteller
- Radiografische afstandsbediening



Modellen	E1 300 W	E1 500 W
Voedingsspanning	12 V	12 V
Relais / omkeerrelais	T6415-12 V	T6415-12 V
Hydraulische automatische zekering	10050	10060

Neem contact op met Combi Noord voor de keuze van afstandsbedieningen



EAGLE SERIES

E3

700 W DC
1000 W DC
1400 W DC

Horizontale ankerlieren

Basis in geanodiseerd aluminium in hard oxide.
Geïntegreerde sensor en magneet voor nestenschijf.
Met handmatig "vrije val"-systeem en een IP67 waterdichte behuizing.



Nestenschijf - EAGLE series - E3

Nestenschijf	6 mm		8 mm - 5/16"				10 mm - 3/8"	
Kettingmaat	6 mm	6 mm	8 mm	8 mm	5/16"	5/16"	10 mm	3/8"
	DIN 766	ISO	DIN 766	ISO	G4	BBB	ISO (P.30)	G4



E3 modellen met DC elektrische motor

Standaardversies	E3 700 D				E3 1000 D			
Motorkracht	700 W				1000 W			
Voedingsspanning	12 V		24 V		12 V		24 V	
Maximale trekkracht	1070 Kg	2359 lb	1070 Kg	2359 lb	1250 Kg	2756 lb	1250 Kg	2756 lb
Maximale werklust	300 Kg	661 lb	370 Kg	816 lb	390 Kg	860 lb	490 Kg	1080 lb
Werklust	100 Kg	220 lb	125 Kg	276 lb	130 Kg	287 lb	160 Kg	353 lb
Opgenomen vermogen @ werklust (1)	90 A		60 A		140 A		80 A	
Maximale kettingsnelheid (2)	28,7 m/min	94,2 ft/min	33,5 m/min	109,9 ft/min	37,6 m/min	123,4 ft/min	47,8 m/min	156,8 ft/min
Kettingsnelheid @ werklust (2)	15,8 m/min	51,8 ft/min	15 m/min	49,2 ft/min	17,8 m/min	58,4 ft/min	20,9 m/min	68,6 ft/min
Gewicht [met trommel]	22,2 Kg	48,9 lb	22,2 Kg	48,9 lb	23,5 Kg	51,8 lb	23,5 Kg	51,8 lb
Bootlengte (3)	7-10 m	23-33 ft	7-10 m	23-33 ft	10-13 m	33-43 ft	10-13 m	33-43 ft

Standaardversies	E3 1400 D			
Motorkracht	1400 W			
Voedingsspanning	12 V		24 V	
Maximale trekkracht	1450 Kg	3197 lb	1450 Kg	3197 lb
Maximale werklust	450 Kg	992 lb	500 Kg	1102 lb
Werklust	150 Kg	331 lb	185 Kg	408 lb
Opgenomen vermogen @ werklust (1)	150 A		85 A	
Maximale kettingsnelheid (2)	37,6 m/min	123,4 ft/min	47,8 m/min	156,8 ft/min
Kettingsnelheid @ werklust (2)	17,5 m/min	57,4 ft/min	18,7 m/min	61,4 ft/min
Gewicht [met trommel]	23,5 Kg	51,8 lb	23,5 Kg	51,8 lb
Bootlengte (3)	12-15 m	39-49 ft	12-15 m	39-49 ft

(1) Na een periode van gebruik (2) Metingen uitgevoerd met een nestenschijf voor 8 mm ketting
(3) De waarde kan variëren, afhankelijk van het type boot en combinatie van touw en ketting.



**EAGLE
SERIES**

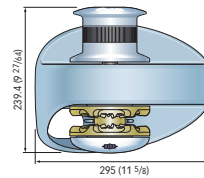
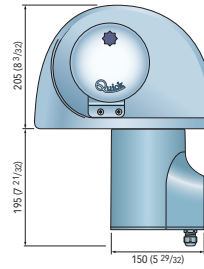
E3

**700 W DC
1000 W DC
1400 W DC**

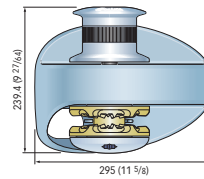
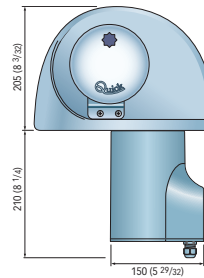


Afmetingen in mm (inch)

E3 700 / D



E3 1000 / D



**Dekdikte
25±50 mm (31/32 ÷ 1"31/32) ***

Meegeleverde accessoires

- Automatische zekering of omkeerrelais
- Aluminium hendel

Optionele accessoires

- Hydraulische automatische zekering
- UP/DOWN Besturingspaneel
- Voetschakelaars
- Afstandsbediening
- Kettingteller
- Radiografische afstandsbediening



Modellen	E3 700 W		E3 1000 W		E3 1400 W	
Voedingsspanning	12 V	24 V	12 V	24 V	12 V	24 V
Relais / omkeerrelais	T6315-12	T6315-24	T6315-12	T6315-24	T6315-12	T6315-24
Hydraulische automatische zekering	10060	10040	10080	10050	10100	10050

Neem contact op met Combi Noord voor de keuze van afstandsbedieningen